



Amt für Mittelschulen

Anleitung zur internetgestützten Anmeldung an die Aufnahmeprüfung des Untergymnasiums

Die Anmeldung an das Untergymnasium erfolgt seit dem Schuljahr 2019/2020 internetgestützt. Nachstehend erhalten Sie Hinweise zu den einzelnen Schritten.

Dieses Dokument dient zur Unterstützung bei der Anmeldung.

Inhalt

1	Registrierung	1
2	Zur Anmeldung Einloggen	2
3	Grunddaten setzen	3
4	Prüfungsort, Schule und Ausbildung bestimmen	6
5	Anmeldung abschliessen	10
6	Anmeldung nach Unterbruch fortsetzen	10
7	Fragen	11

1 Registrierung

Damit die Anmeldemaske aufgerufen werden kann, braucht es eine vorgängige Registration.

1. Erfassen von Name und Vorname (Vorname = Rufname; weitere Vornamen sind nicht zu erfassen).
2. Geburtsdatum im vorgegebenen Format (z.B. 07.09.2007) erfassen.
3. E-Mail-Adresse: An diese Adresse werden die Registrierungsdaten für die Fortsetzung der Anmeldung gesendet.
4. Sozialversicherungsnummer (früher AHV-Nummer) eingeben. Die Sozialversicherungsnummer finden Sie in den Unterlagen der Krankenkasse.
5. Geben Sie ein Passwort ein und bestätigen Sie dieses; beachten Sie die Vorgaben für die Wahl des Passworts -> Passwort merken!
6. Geben Sie die Angaben des Prüffelds ein.
7. Klicken Sie auf die Schaltfläche *Registrieren*.



Registrierung Aufnahmeprüfungen Kanton St.Gallen

[Ich habe mich bereits registriert und möchte mich nun anmelden.](#)



Neues Login erstellen:

Name:	Vorname:
Geburtsdatum (TT.MM.JJJJ):	E-Mail:
Sozialversicherungsnummer:	
Ihr Benutzername wird automatisch generiert und Ihnen per E-Mail bekannt gegeben.	
Passwort:	Passwort wiederholen:
Prüffeld:	
<input type="text" value="MVJK"/>	<input type="button" value="REGISTR"/>

Die Registrierung erfolgt in 3 Schritten:

1. Tragen Sie Ihre Daten, inkl. Passwort, links ein und drücken Sie auf den Knopf "Registrieren".
2. Bestätigen Sie Ihre Registrierung durch Klicken auf den Aktivierungslink, welchen Sie per E-Mail erhalten.
3. Loggen Sie sich mit Benutzernamen und Passwort ein. Der Benutzername ist auch in der E-Mail enthalten.

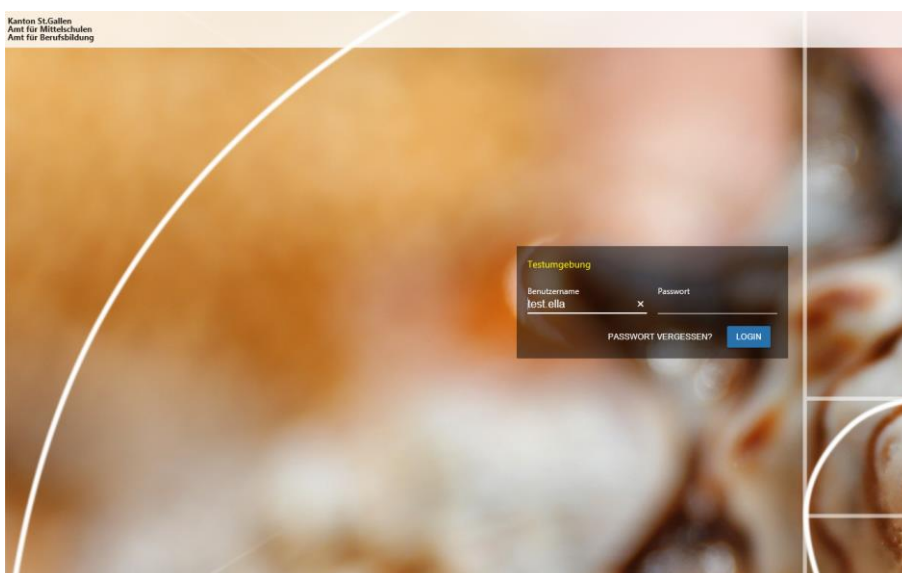
Anforderungen an das Passwort:

- Das Passwort hat eine minimale Länge von 8 Zeichen.
- Das Passwort enthält mindestens einen Grossbuchstaben.
- Das Passwort enthält mindestens einen Kleinbuchstaben.
- Das Passwort enthält mindestens eine Ziffer (0-9).
- Das Passwort enthält mindestens ein Sonderzeichen.
+*%&()=?!\$_>[]{}|

2 Zur Anmeldung Einloggen

Es wird nun eine Registrierungs-mail zugestellt. Darin wird der (automatisch erzeugte) Benutzername aufgeführt.

Beim Anklicken des Links erscheint folgendes Dialogfeld:

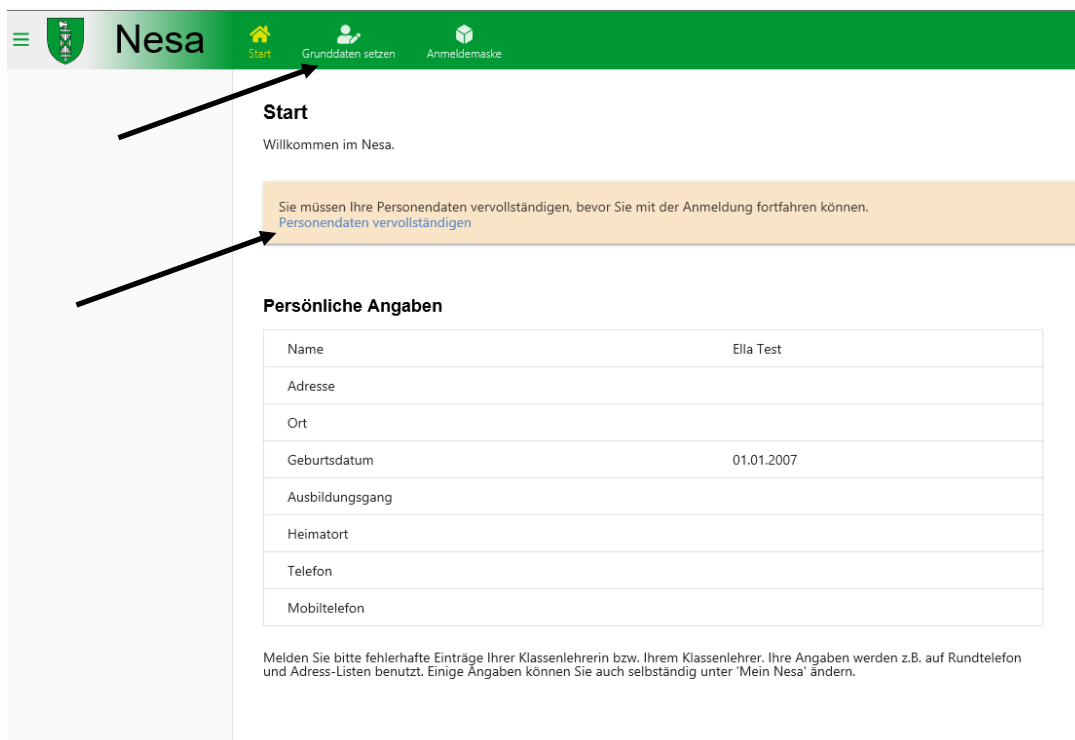


Geben Sie Ihren Benutzernamen (gemäss Mail) und Ihr gewähltes Passwort ein.

Achtung: Der Link im Mail kann nur **einmal** genutzt werden. Sofern die Anmeldung unterbrochen wird, kann sie gemäss Ziff. 6 *Anmeldung nach Unterbruch* fortgesetzt werden.

3 Grunddaten setzen

Wechseln Sie in folgendem Bildschirm auf den Reiter *Grunddaten setzen* (direkt oder via *die-sen Link*, vgl. Pfeile).



The screenshot shows the Nesa web application interface. At the top, there is a green navigation bar with the Nesa logo and three tabs: 'Start', 'Grunddaten setzen', and 'Anmeldemaske'. The 'Start' tab is active, displaying a welcome message and a notification box that says 'Sie müssen Ihre Personendaten vervollständigen, bevor Sie mit der Anmeldung fortfahren können.' with a link 'Personendaten vervollständigen'. Below this is a form titled 'Persönliche Angaben' with the following fields:

Name	Ella Test
Adresse	
Ort	
Geburtsdatum	01.01.2007
Ausbildungsgang	
Heimatort	
Telefon	
Mobiltelefon	

Below the form, there is a small text block: 'Melden Sie bitte fehlerhafte Einträge Ihrer Klassenlehrerin bzw. Ihrem Klassenlehrer. Ihre Angaben werden z.B. auf Rundtelefon und Adress-Listen benutzt. Einige Angaben können Sie auch selbständig unter 'Mein Nesa' ändern.'

Füllen Sie nun die Grunddaten ein.

Beachten Sie dabei Folgendes:

1. Verwenden Sie Gross- und Kleinschreibung (also: Muster, nicht muster oder MUSTER).
2. Achten Sie auf die korrekte Schreibweise. Die Daten werden bei Prüfungserfolg während der ganzen Ausbildungsdauer verwendet.
3. Felder mit einem Stern * sind Pflichtfelder.
4. Telefonnummer: *Eine* Telefonnummer je Person (Vater, Mutter) ist erforderlich. Da es sich dabei um die Festnetznummer oder die Mobile-Nummer handeln kann, sind diese Felder nicht mit einem Stern versehen.

Zu einzelnen Feldern:

- a. *Bürgerort und Geburtsort*: Für schweizerische Kandidatinnen und Kandidaten ist der Bürgerort anzugeben, der Geburtsort ist nicht zwingend. Ausländische Kandidatinnen und Kandidaten haben keinen Bürgerort, für sie ist zwingend der Geburtsort anzugeben.
- b. *Strasse*: Strasse ausschreiben, nicht abkürzen (z.B. Hauptstrasse 37).
- c. *Telefonnummer*: Telefonnummern in folgendem Format erfassen: +41 71 367 22 09.
- d. *Besuchte Schule zum Zeitpunkt der Prüfung*: Geben Sie die Schule an, welche die Kandidatin oder der Kandidat zum *Prüfungszeitpunkt* besucht. In der Dropdown-Liste werden zuerst alle öffentlichen Oberstufen aufgeführt. Anschliessend folgen die st.gallischen Privatschulen und einzelne ausserkantonale Schulen (inkl. FL). **Die Primarschulen werden ganz unten aufgeführt.** Falls keine dieser Schulen besucht wird, geben Sie „Sonstige“ an.
- e. *Besuchte Schulstufe zum Zeitpunkt der Prüfung*: Geben Sie die Schulstufe an, welche die Kandidatin oder der Kandidat zum *Prüfungszeitpunkt* besucht.



Personendaten

Persönliche Angaben			
Name :	<input type="text" value="Ella"/>	Vorname :	<input type="text" value="Test"/>
Email :	<input type="text" value="sabrina.lischhauser@sg.ch"/>	SV-Nummer :	<input type="text" value="1230967994732"/>
Geburtsdatum* :	<input type="text" value="01.01.2007"/>	Geschlecht* :	<input type="text" value="w"/>
Nationalität* :	<input type="text" value="Schweiz"/>	Muttersprache* :	<input type="text" value="Deutsch"/>
Bürgerort (*) :	<input type="text" value="St. Gallen"/>	Geburtsort :	<input type="text"/>
Kontakt-Angaben:			
Strasse* :	<input type="text" value="Teststrasse 5"/>	Ort* :	<input type="text" value="St. Gallen"/>
PLZ* :	<input type="text" value="9000"/>	Mobiltelefon* :	<input type="text"/>
Telefon* :	<input type="text" value="+41 71 123 12 34"/>		
Zusätzliche Angaben:			
Wir erklären uns einverstanden, dass Ton- und Bildaufnahmen von Schulanlässen, auf denen die angemeldete Person und/oder Angehörige erkennbar sind, ausschliesslich für Schulzwecke (Publikationen) verwendet werden dürfen. Diese Erlaubnis kann, Bilder erlaubt* :			
	<input type="text" value="Ja"/>		

Erziehungsberechtigte			
Angaben zum Vater: (Adresse der Schüler-Angaben übernehmen)			
Name:	<input type="text" value="Test"/>	Vorname:	<input type="text" value="Peter"/>
Strasse*:	<input type="text" value="Teststrasse 5"/>	Ort*:	<input type="text" value="St. Gallen"/>
PLZ*:	<input type="text" value="9000"/>	Telefon* :	<input type="text" value="+41 71 123 12 34"/>
Mobile:	<input type="text" value="+41 79 789 45 56"/>		
Email :	<input type="text"/>		
Angaben zur Mutter: (Adresse der Schüler-Angaben übernehmen)			
Name :	<input type="text" value="Test"/>	Vorname :	<input type="text" value="Ruth"/>
Strasse :	<input type="text" value="Teststrasse 5"/>	Ort :	<input type="text" value="St. Gallen"/>
PLZ :	<input type="text" value="9000"/>	Telefon* :	<input type="text" value="+41 71 123 12 34"/>
Mobile:	<input type="text" value="+41 79 987 56 46"/>		
Email :	<input type="text"/>		

Aktionen	
<input type="button" value="ERFASSEN"/>	<input type="button" value="ABBRECHEN"/>

Vorbildung

Für die Anmeldung an die Aufnahmeprüfung Gymnasium, Einheitsaufnahmeprüfung oder Aufnahmeprüfung Untergymnasium

Besuchte Schule zum Zeitpunkt der Prüfung :

Besuchte Schulstufe zum Zeitpunkt der Prüfung :

Für die Anmeldung an die Aufnahmeprüfung BM2


Abgeschlossene Berufsausbildung als :

oder

Ich bin noch in der Ausbildung zum/zur :

Das Qualifikationsverfahren habe ich im Sommer :

Nachdem alle Daten eingegeben worden sind: *Erfassen* klicken.



Beispiel für ausgefüllte Grunddaten:

Nesa [Start](#) [Grunddaten Nesa](#) [Anmeldehilfe](#)

Personendaten

Persönliche Angaben

Name:	Ella	Vorname:	Test
Email:	sabrina.bischofhauser@sg.ch	SV-Nummer:	1230867994732
Geburtsdatum:	01.01.2007	Geschlecht:	w
Nationalität:	Schweiz	Muttersprache:	Deutsch
Bürgerort (*):	St. Gallen	Geburtsort:	

Kontakt-Angaben:

Strasse:	Teststrasse 5	Ort:	St. Gallen
PLZ:	9000	Telefon:	
Telefon:	+41 71 123 12 34	Mobile:	

Zusätzliche Angaben:
Wir erklären uns einverstanden, dass Ton- und Bildaufnahmen von Schulanlässen, auf denen die angemeldete Person und/oder Angehörige erkennbar sind, ausschliesslich für Schulzwecke (Publikationen) verwendet werden dürfen. Diese Erlaubnis kann jederzeit widerrufen werden.
Bilder erlaubt: Ja

Erziehungsberechtigte

Angaben zum Vater: [\(Adresse der Schüler-Angaben übernehmen\)](#)

Name:	Test	Vorname:	Peter
Strasse:	Teststrasse 5		
PLZ:	9000	Ort:	St. Gallen
Telefon:	+41 71 123 12 34	Mobile:	+41 79 789 45 56
Email:			

Angaben zur Mutter: [\(Adresse der Schüler-Angaben übernehmen\)](#)

Name:	Test	Vorname:	Ruth
Strasse:	Teststrasse 5		
PLZ:	9000	Ort:	St. Gallen
Telefon:	+41 71 123 12 34	Mobile:	+41 79 987 56 46
Email:			

Elterliche Sorge: beide Eltern Briefversand an: beide Eltern

Vorbildung

Für die Anmeldung an die Aufnahmeprüfung Gymnasium, Einzelaufnahmeprüfung oder Aufnahmeprüfung Untergymnasium

Besuchte Schule zum Zeitpunkt der Prüfung:

Besuchte Schulstufe zum Zeitpunkt der Prüfung:

Für die Anmeldung an die Aufnahmeprüfung BMZ

Abgeschlossene Berufsausbildung als:

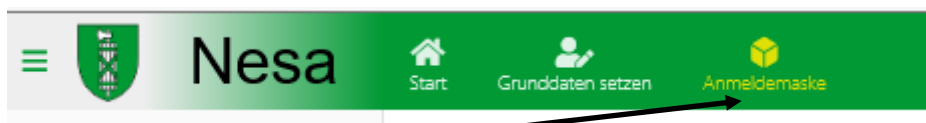
oder

Ich bin noch in der Ausbildung zum/zur:

Das Qualifikationsverfahren habe ich im Sommer:

4 Prüfungsort, Schule und Ausbildung bestimmen

Wechseln sie nun zur Anmeldemaske:



Auf der Anmeldemaske müssen Sie **nur die Angaben zum Untergymnasium** ausfüllen. Alle anderen Punkte wie 'Anmeldung Aufnahmeprüfung Gymnasium', 'Anmeldung Aufnahmeprüfung BM1' und 'Anmeldung zur Aufnahmeprüfung für die Berufsmaturität für gelernte Berufsleute BM2' müssen Sie nicht beachten.

Bei der Anmeldung fürs Untergymnasium müssen Sie lediglich noch die Schule auswählen. Ebenfalls können Sie hier Bemerkungen aufführen.

Klicken Sie zuerst auf *Angebot wählen*:

Anschliessend auf «Hinzufügen» klicken.



Beispiel für ein ausgefülltes Formular:

Anmeldung Aufnahmeprüfung Untergymnasium	
<i>Gewählte Angebote</i> 1. Kantonsschule am Burggraben St.Gallen (AP_UG-KS8G)	<i>Bemerkung</i> - STREICHEN

Achtung: Wenn Sie auf **STREICHEN** klicken, wird die Auswahl sowie der allfällige Kommentar gelöscht und Sie müssen die Auswahl und den Kommentar erneut eingeben.

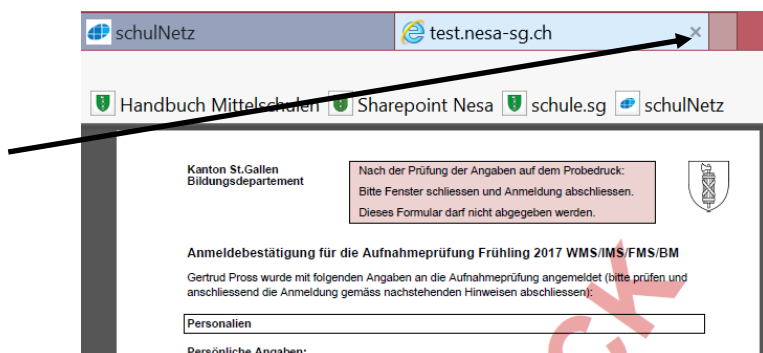
Um die Anmeldung abzuschliessen, klicken Sie unten auf **PROBEDRUCK**

Anmeldung abschliessen
Sie müssen den Probedruck auslösen und Ihre Daten überprüfen, bevor Sie die Anmeldung abschliessen können.
PROBEDRUCK

Kanton St.Gallen Bildungsdepartement	Prüfen Sie die Angaben auf dem Probedruck. Anschliessend: Bitte Fenster schliessen und Anmeldung abschliessen. Dieses Formular darf nicht abgegeben werden.		
Anmeldebestätigung für die Aufnahmeprüfung Frühling 2020 Untergymnasium			
Test Ella wird mit folgenden Angaben an die Aufnahmeprüfung angemeldet (bitte prüfen und anschliessend die Anmeldung gemäss nachstehenden Hinweisen abschliessen):			
Personalien			
Persönliche Angaben:			
Name:	Ella	Vorname:	Test
Kandidaten-Nr.:	66855	SV-Nummer:	1230967994732
E-Mail:	sabrina.tschhauer@sg.ch	Geschlecht:	w
Geburtsdatum:	01.01.2007	Muttersprache:	Deutsch
Nationalität:	Schweiz	Geburtsort:	
Bürgerort:	St. Gallen		
Kontakt-Angaben:			
Strasse:	Teststrasse 5	Ort:	St. Gallen
Postleitzahl:	9000	Telefon:	+41 71 123 12 34
Zusätzliche Angaben:			
Bilder erlaubt ¹ :	Ja	Erziehungsberechtigte:	Elterliche Sorge: beide Eltern
Angaben zum Vater:			
Name:	Test	Angaben zur Mutter:	Name: Test
Vorname:	Peter	Vorname:	Ruth
Strasse:	Teststrasse 5	Strasse:	Teststrasse 5
Postleitzahl:	9000	Postleitzahl:	9000
Ort:	St. Gallen	Ort:	St. Gallen
Telefon:	+41 71 123 12 34	Telefon:	+41 71 123 12 34
Mobiletelefon:	+41 79 789 45 56	Mobiletelefon:	+41 79 987 56 46
E-Mail:		E-Mail:	
Prüfungsanmeldung			
Prüfungsort:	Kantonsschule am Burggraben St.Gallen		
Anmeldung abschliessen			
Um die Anmeldung definitiv abzuschliessen, bedarf es nun folgender Schritte:			
1. Nachstehenden „Bericht der Primarschule“ der Klassenlehrperson der abgebenden Schule einreichen und ausfüllen lassen.			
2. Nachdem die Lehrpersonen der abgebenden Schule den Bericht ausgefüllt und unterschrieben haben, wird er von den Erziehungsberechtigten zur Kenntnis genommen und unterschrieben.			
3. Anschliessend sind die Anmeldebestätigung und der Bericht bis am Montag, 26. August 2019 der Kantonsschule am Burggraben St.Gallen, Burggraben 21, 9000 St.Gallen zuzustellen.			
<small>¹ Wir erklären uns einverstanden, dass Ton- und Bildaufnahmen von Schulanlässen, auf denen unser Kind und/oder wir erkennbar sind, ausschliesslich für Schulzwecke (Publikationen) verwendet werden dürfen. Diese Erlaubnis kann jederzeit widerrufen werden.</small>			
14.11.2019	Kandidaten-Nr. 66855	Seite 1	

Prüfen Sie nun, ob alle Angaben korrekt sind.

Schliessen Sie den Probedruck durch Klicken auf .



Nehmen Sie gegebenenfalls Korrekturen vor. Sie können auch die Grunddaten nochmals anpassen.

Wenn alles in Ordnung ist, klicken Sie nun auf *Anmeldevorgang abschliessen*.

Nachdem die Schaltfläche *Anmeldevorgang abschliessen* angeklickt worden ist, erscheint ein Warnhinweis:


Meldung von Webseite



Nach dem definitiven Abschliessen kann die Anmeldung nicht mehr verändert werden. Mit der Einreichung des gedruckten Formulars, wird die Anmeldegebühr geschuldet.

Die Rechnung und das Prüfungsaufgebot werden bis spätestens 5 Tage vor dem Prüfungstermin verschickt.

OK



Klicken Sie die Bestätigung *Ich habe meine oben aufgeführten Anmeldung noch einmal durchgesehen und bestätige, dass diese richtig ist.* an.

Nesa Start Grunddaten setzen Anmeldehilfe

Meine Anmeldungen

Name: Test Ella, AP
Ausbildungsgang:

Anmeldung Aufnahmeprüfung Gymnasium		Bemerkung	Status
1. Wahl keine	2. Wahl	keine	

Anmeldung Aufnahmeprüfung BM1		Bemerkung	Status
Gewählte Angebote keine		keine	

Anmeldung Aufnahmeprüfung Untergymnasium		Bemerkung	Status
Gewählte Angebote 1. Kantonsschule am Burggraben St.Gallen (AP_UG-KS8G)		Test	Formularabgabe pendent

Anmeldung zur Aufnahmeprüfung für die Berufsmaturität für gelernte Berufsleute BM2		Bemerkung	Status
Gewählte Angebote keine		keine	

Anmeldung abschliessen

Ich habe meine oben aufgeführte Anmeldung noch einmal durchgesehen und bestätige, dass diese richtig ist.

DEFINITIV ANMELDEN ANMELDEVORGANG ABBRECHEN

Klicken Sie anschliessend auf die Schaltfläche *Definitiv anmelden.*



Nun die Anmeldung ausdrucken.

Meine Anmeldungen

Name: Test Ella, AP
Ausbildungsgang:

Anmeldung Aufnahmeprüfung Gymnasium			
1. Wahl	2. Wahl	Bemerkung	Status
keine		keine	

Anmeldung Aufnahmeprüfung BM1			
Gewählte Angebote		Bemerkung	Status
keine		keine	

Anmeldung Aufnahmeprüfung Untergymnasium			
Gewählte Angebote		Bemerkung	Status
1. Kantonsschule am Burggraben St.Gallen (AP_UG-KSBG)		Test	Formularabgabe pendent

Anmeldung zur Aufnahmeprüfung für die Berufsmaturität für gelernte Berufsleute BM2			
Gewählte Angebote		Bemerkung	Status
keine		keine	

Anmeldung abschliessen			
Ihre elektronische Kursanmeldung ist abgeschlossen.			
Drucken Sie nun das Formular aus, unterschreiben Sie dieses und geben es dem Sekretariat der Prüfungsschule.			
FORMULAR DRUCKEN			
falls beim Ausdrucken des pdf-Dokuments Probleme auftreten, klicken Sie mit der rechten Maustaste auf den Link "Formular drucken" und speichern Sie das Dokument auf Ihrem Computer. Danach können Sie es wie gewohnt im Acrobat Reader öffnen und ausdrucken.			

5 Anmeldung abschliessen

Die Klassenlehrperson muss nun die restlichen Angaben auf dem Formular ausfüllen. Sowohl die Klassenlehrperson wie auch die Erziehungsberechtigten müssen das Formular auf der letzten Seite unterzeichnen. Bitte senden Sie **das Formular zusammen mit der Wohnsitzbestätigung** an die Kantonsschule am Burggraben, Burggraben 21, 9000 St.Gallen

6 Anmeldung nach Unterbruch fortsetzen

Sofern die Anmeldung unterbrochen wurde, kann sie wie folgt fortgesetzt werden:

1. Seite Matura-Navigator: www.maturanavigator.ch
2. Link „Hier geht es zur Anmeldung“ anklicken.
3. „Ich habe mich bereits registriert und möchte mich nun anmelden.“ anklicken (vgl. Pfeil).
4. Benutzername (gemäss Registrierungsmail) und Passwort eingeben.



Registrierung Aufnahmeprüfungen Kanton St.Gallen

[Ich habe mich bereits registriert und möchte mich nun anmelden.](#)



Neues Login erstellen:

Name: Vorname:

Geburtsdatum (TT.MM.JJJJ): E-Mail:

Sozialversicherungsnummer:

Ihr Benutzername wird automatisch generiert und Ihnen per E-Mail bekannt gegeben.

Passwort: Passwort wiederholen:

Prüffeld:

Die Registrierung erfolgt in 3 Schritten:

1. Tragen Sie Ihre Daten, inkl. Passwort, links ein und drücken Sie auf den Knopf "Registrieren".
2. Bestätigen Sie Ihre Registrierung durch Klicken auf den Aktivierungslink, welchen Sie per E-Mail erhalten.
3. Loggen Sie sich mit Benutzernamen und Passwort ein. Der Benutzername ist auch in der E-Mail enthalten.

Anforderungen an das Passwort:

- Das Passwort hat eine minimale Länge von 8 Zeichen.
- Das Passwort enthält mindestens einen Grossbuchstaben.
- Das Passwort enthält mindestens einen Kleinbuchstaben.
- Das Passwort enthält mindestens eine Ziffer (0-9).
- Das Passwort enthält mindestens ein Sonderzeichen.
+*%&!=?!\$_[]}

7 Fragen

Bei Fragen wenden Sie sich an: Amt für Mittelschulen marcel.koller@sg.ch

oder an das Sekretariat der Prüfungsschule:

Kantonsschule am Burggraben St.Gallen
Burggraben 21 | 9000 St.Gallen
+41 58 228 14 14 | www.ksbg.ch